


Que faire si votre chien s'égare





Que faire si votre chien s'égare ou s'il s'échappe?

Perdre son chien est une épreuve pénible et douloureuse. Il se pourrait que votre chien se cache quelque part en tremblant de peur, ou qu'il soit en train de vivre un des plus beaux moments de sa vie. Quoi qu'il en soit, de nombreux dangers guettent un chien égaré : il pourrait se faire heurter par une voiture ou se battre avec un autre chien; il pourrait se blesser à la suite d'une chute ou se retrouver piégé dans un espace exigu.

Pour votre bien et celui de votre chien, il est important de veiller à sa sécurité, qu'il soit à la maison, dans la cour ou en train de se promener en laisse avec vous.

Comment votre chien s'est-il échappé?

A-t-il creusé un trou sous la clôture ou s'est-il fait une ouverture en mordant dedans? A-t-il sauté ou grimpé par-dessus la clôture? S'est-il sauvé par une porte ou une barrière entrouvertes? A-t-il rongé sa laisse? S'est-il sauvé pendant la promenade?

Si vous savez comment votre chien s'est échappé vous comprendrez mieux pourquoi il est parti.



Pourquoi les chiens s'échappent-ils?

Explorer le monde : Si une barrière ou une porte reste ouverte, la plupart des chiens vont profiter de l'occasion pour aller explorer le monde. Bien qu'ils ne cherchent pas activement à se sauver, leur museau les mène loin de leur cour pour un voyage en liberté qui pourrait les éloigner de plusieurs rues, voire de plusieurs kilomètres de chez eux.

À la recherche d'une compagne : Les chiens mâles qui n'ont pas été castrés ne reculent souvent devant rien pour trouver une femelle en chaleur. Ils essaient activement de sortir de leur cour, ils se précipitent par une porte entrouverte ou ils échappent à leur maître au cours d'une promenade.

Anxiété de séparation : Beaucoup de chiens deviennent anxieux quand ils sont seuls. Ceux qui sont laissés dans une cour peuvent chercher à s'échapper. Dans la plupart des cas, les chiens qui se sauvent pour cette raison ne vont pas très loin et sont retrouvés par leur propriétaire assis devant le porche de la maison.

Peur : Souvent, les chiens se sauvent quand quelque chose leur fait peur. Les tempêtes, les pétards, les pots d'échappement des voitures, les camions poubelles, les sirènes et les coups de feu sont des bruits qui effraient communément les chiens. Ces chiens sont difficiles à rattraper car ils parcourent rapidement de grandes distances et évitent le contact avec les humains – y compris leur propre famille.

Ennui : Les chiens se sauvent quand ils s'ennuient. Habituellement, ces chiens ne font pas assez d'exercice, ne jouent pas assez ou ne sont pas assez stimulés et ne peuvent résister à l'aventure qui les tente de l'autre côté de la clôture – des odeurs fabuleuses à découvrir, des gens à rencontrer, d'autres chiens avec qui jouer et beaucoup d'exercice en perspective.

Caractéristiques innées : Certains chiens sont faits pour courir et vont profiter de toutes les occasions pour le faire. D'autres sont des prédateurs-nés et ne peuvent pas voir passer un lapin sans lui courir après.



Jusqu'où votre chien ira-t-il?

Climat : Il y a plus de chance qu'un chien fasse de grandes distances si le temps est beau. La neige, la grêle, la pluie ou la grande chaleur vont le ralentir.

Environnement : Un chien qui s'échappe d'un quartier résidentiel aura tendance à ne pas aller aussi loin qu'un chien qui se sauve dans la campagne car dans les quartiers résidentiels les clôtures et les barrières constituent des obstacles à son avancée. Le terrain (par ex. falaises, broussailles) va également déterminer le chemin que votre chien va prendre : la plupart des chiens vont emprunter le chemin qui présente le moins d'obstacles.

Densité de la population : Il y aura plus de chance que votre chien soit rapidement retrouvé dans des endroits où il y a beaucoup de gens pour le voir et le recueillir.

Raison de la fugue : Si votre chien est parti parce qu'il avait peur, il a pu courir aveuglément pendant des kilomètres avant de chercher un endroit pour se cacher. Si votre chien s'est échappé pour suivre une odeur, il pourrait être retrouvé plus près de chez vous en train de renifler encore avec plaisir.

Apparence du chien : Les chiens de race pure, les petits chiens et les chiens « sympathiques » ont tendance à être recueillis plus tôt.

Personnalité du chien : Les chiens peureux ou distants vont avoir tendance à éviter les gens et chercher à se cacher quelque part. Un chien sociable aura plus de chance d'être retrouvé pas trop loin de chez lui car il cherchera probablement à attirer l'attention d'un passant.

Des tactiques efficaces pour retrouver son chien : Plan d'action

Ne renoncez jamais

Retrouver votre chien peut prendre des heures, des jours et parfois des semaines ou des mois, mais ne perdez pas espoir. Il y a des histoires extraordinaires de chiens perdus réunis avec leur famille après des mois de recherche.

Commencez par la maison

Vérifiez d'abord auprès des membres de votre famille. Peut-être que Papa a emmené le chien au parc ou que petit Jean l'a vu dans le panier à linge de la buanderie.

Cherchez partout dans la maison et faites soigneusement le tour de votre propriété. Vérifiez les placards, derrière les meubles, sous les terrasses, etc. Les chiens arrivent à se nicher dans des endroits exigus.



Parlez à vos voisins

Faites du porte-à-porte. Demandez à vos voisins de regarder s'ils voient votre chien et demandez-leur aussi la permission d'inspecter leur propriété pour voir s'il n'est pas blessé ou piégé quelque part.

Demandez de l'aide

Si vous ne retrouvez pas rapidement votre chien, demandez de l'aide à vos amis et à votre famille. Vous ne pouvez pas faire une recherche efficace tout seul.

Faites une répartition des tâches : certaines personnes pourraient faire des affiches et des avis de recherche à distribuer, d'autres pourraient faire une liste des organismes à visiter. D'autres encore pourraient faire le tour du voisinage, parler aux gens, distribuer des avis de recherche et coller des affiches.

Demandez à vos aides de se charger d'un secteur bien déterminé et d'emmener un téléphone cellulaire avec eux.


Faites du bruit pendant que vous cherchez votre chien et appelez-le gentiment par son nom; faites couiner un jouet ou secouez un sac de croquettes etc. Emmenez une gâterie, un harnais ou une laisse pour le retenir.

Avis de recherche et affiches

Préparez et imprimez des avis de recherche en utilisant une photo en couleur récente de votre chien le montrant de préférence en gros plan et debout. L'avis devrait également comprendre le nom du chien, sa race, son âge, son poids, sa couleur, son sexe, son collier, ses plaques d'identité et sa micropuce.

Changez votre message téléphonique au cas où vous seriez en ligne au moment où vous recevez un appel. Donnez des détails concernant votre chien dans le message. Demandez également à la personne qui appelle de vous laisser des informations comme la date, l'heure et l'endroit exact où l'animal a été vu ainsi que son nom et numéro de téléphone.

Fabriquez des affiches « Chien perdu » avec du papier bristol de couleur claire et fluorescente; écrivez avec un marker noir géant. Limitez-vous aux informations importantes. Vous obtiendrez un impact maximal en utilisant peu de mots et en écrivant en gros caractères. Évitez de distraire le lecteur avec des effets graphiques ou des bordures fantaisistes. Collez votre avis de recherche au milieu de l'affiche.





Distribution des avis et des affiches

Le porte-à-porte

Parlez tout d'abord à tous les résidents de l'endroit où votre chien est recherché ou a été vu. Ces personnes peuvent vous indiquer d'excellentes voies à suivre – ils ont pu voir votre chien, mais ne vous ont pas appelé. Remettez un avis de recherche à toutes les personnes que vous rencontrez. Si des résidents sont absents, laissez-leur un avis dans la boîte aux lettres.

Il est également important de parler aux personnes qui passent souvent dans votre quartier comme les écoliers, facteurs, distributeurs de journaux, conducteurs de bus scolaires, etc. (Cela prend beaucoup de temps, mais c'est utile.)

D'une organisation à l'autre

Remettez immédiatement un avis de recherche à tous les agents de contrôle des animaux, refuges, organismes de secours, hôpitaux et cliniques vétérinaires locaux. Dans la mesure du possible, allez voir ces organismes car le personnel ne reconnaîtra pas nécessairement votre animal d'après sa photo ou les descriptions que vous avez données.

Vous pouvez aussi afficher et distribuer des avis dans votre quartier : stations services, magasins, postes, parcs, écoles, entreprises utilitaires, ouvriers travaillant sur les routes ou dans la construction. Vous pouvez aussi en distribuer quand il y a des activités dans votre quartier ou en laisser sous les essuie-glaces des voitures dans les terrains de stationnement.

Remettez des avis à tous les endroits et à toutes les personnes qui travaillent avec les chiens : hôpitaux et cliniques vétérinaires, chenils, éleveurs, toiletteurs, garderies pour chiens, animaleries, gardiens d'animaux, dresseurs de chiens, postes de police et services d'incendie.

Faites une liste de tous ceux à qui vous avez distribué un avis de recherche. Cela facilitera les choses pour faire les remerciements lorsque la recherche de votre chien sera terminée.

D'un poteau à l'autre

Quand vous collez vos affiches « chien perdu » dans le quartier où votre chien a disparu ou a été vu, choisissez soigneusement vos poteaux électriques de manière à ce que votre avis soit vu aussi bien par les automobilistes que les piétons.


Des journaux à l'Internet

Placez une annonce dans votre journal local et vérifiez la rubrique « animaux trouvés » tous les jours. Vous pouvez aussi trouver des annonces de chiens égarés sur le site www.petlynk.net et des sites similaires.

Étendue de la zone de recherche

Dans la plupart des cas, les chiens ne s'éloignent pas plus de trois kilomètres. Dans la grande majorité des cas, un rayon de huit kilomètres à partir du point de disparition est un maximum. Par conséquent, limitez votre recherche à votre zone locale et restez-y.

Dans les zones très peuplées, une recherche dans un plus petit rayon peut être suffisante, alors qu'à la campagne un rayon plus grand peut être nécessaire.




Avec un peu de chance, les chiens peuvent trouver des bols d'eau et des croquettes destinés aux animaux domestiques des résidents locaux. Attirés par l'odeur des animaux de ferme, les chiens peuvent aussi trouver de l'eau, de la nourriture et un endroit confortable pour dormir dans les fermes. Toutefois, les chiens perdus ne sont pas difficiles et peuvent trouver ailleurs l'eau, la nourriture ou l'abri dont ils ont besoin :

Eau - Ruisseaux, lacs, mares, flaques, jardins aquatiques et piscines d'enfants.

Nourriture – Emballages d'aliments, rongeurs, oiseaux, serpents, graines d'oiseaux, glands, fumier, insectes et animaux tués sur la route.

Abri – Dépend des conditions climatiques mais cela pourrait être des : niches pour chiens, terrasses, vieilles voitures, buissons, caravanes, piles de débris, abris pour voitures, remises et granges ouvertes. Les maisons vacantes sont aussi très plaisantes parce que personne ne vient jamais les déranger.

Les chiens égarés jouent parfois avec d'autres chiens amicaux, qu'ils soient attachés, gardés derrière des clôtures ou qu'ils courent en liberté.



Pensez comme un chien

Quand vous cherchez un chien, il faut penser comme un chien.

Les chiens ont tendance à rester dans des zones résidentielles où ils peuvent trouver de l'eau, de la nourriture et un abri. Les endroits qu'ils vont visiter le plus fréquemment fournissent ces éléments de base qui leur rappellent leur maison.



Les chiens aiment beaucoup les raccourcis car cela leur permet d'arriver quelque part plus rapidement sans se faire remarquer par les résidents ou leurs chiens. Les raccourcis sont commodes et les chiens égarés les utilisent souvent. Il peut s'agir de terrains de golf ou de stationnement, de gravières, de sentiers de randonnée équestre, de pâturages, de terrains de sport, de parcs ou de cimetières.

Les chiens ont une préférence pour les maisons situées près des bois dans des rues sans issue, les culs de sac et l'arrière des lotissements résidentiels.

Les chiens sont attirés par des odeurs que nous ne sentons pas et vont régulièrement fouiner dans les décharges et les dépotoirs d'ordures. Vérifiez tous les établissements de restauration rapide, restaurants, aires de pique-nique, terrains de camping, parcs d'attraction, dépanneurs, etc. Arrêtez-vous dans les établissements qui ont une cuisine. Parlez à la personne chargée de jeter les ordures et les restes de nourriture.



Laissez un sillage d'odeurs

En marchant ou en roulant à bicyclette, vous pouvez laisser derrière vous un sillage d'odeurs que votre chien détectera peut-être. Couvrez au moins un kilomètre dans chaque sens. Les meilleurs moments pour faire cela sont tôt le matin ou tard le soir.

Essayez de laisser un vêtement porté récemment dehors. Les animaux ont un odorat très développé et une odeur familière pourrait les ramener chez eux.

Votre chien a été aperçu


Il est important de noter tous les endroits où votre chien a été vu et de retracer son chemin sur une carte jusqu'à ce que la recherche soit terminée. Notez tous les détails que vous donne la personne qui a aperçu votre chien. Allez immédiatement à l'endroit indiqué. Emmenez de la nourriture, une laisse, un collier et des avis de recherche.

Mettez quelque chose qui va attirer votre chien par son odeur à l'endroit il a été aperçu. Une des meilleures choses pour l'attirer est un morceau de tripe (morceau non lavé et non cuit d'un des estomacs de la vache).

Vous pouvez trouver des tripes chez certains bouchers ou dans certains marchés. Vérifiez sur Internet pour trouver des endroits qui en vendent. Laissez aussi certains de vos vêtements non lavés à l'endroit où votre chien a été vu.

Marchez lentement dans le secteur où votre chien a été vu et appelez-le avec douceur par son nom. Souvent, au cours d'une recherche, les gens restent trop dans leur voiture ou marchent trop vite.

Ne vous laissez pas décourager si votre chien n'a été vu que rarement ou pas vu du tout – les signes sont toujours trop rares quand vous cherchez votre chien.



Vous voyez votre chien. Que faire?

La règle d'or dans cette situation : ne courez jamais après votre chien! Il va se sauver soit parce qu'il a encore peur et qu'il est stressé, soit parce qu'il pense que c'est un jeu. Il ne faut donc pas le poursuivre.

À ne pas faire :

- Crier ou courir directement vers votre chien. Cela pourrait le faire se sauver encore plus loin.
- Punir votre chien.
- Laisser voir vos dents si vous souriez. En langage chien, cela veut dire montrer les dents.
- Regarder fixement le chien – il peut le percevoir comme un défi à relever.
- Faire des mouvements brusques.
- S'arrêter et se baisser lentement si le chien donne l'impression de vouloir se sauver.
- Donner trop de nourriture à un chien perdu; il aura moins de raisons de venir vers vous.
- Ne pas avoir assez de nourriture; vous devez avoir quelque chose à lui offrir.

À faire :

- Rester calme.
- Se tenir un peu de côté, s'approcher lentement du chien, en formant un arc de cercle – pas une ligne directe.
- Si le chien semble prêt à s'emballer, se baisser très doucement au sol, dans une position où le chien ne se sent pas menacé. Veillez à garder vos yeux au-dessous du niveau du regard du chien et détournez-vous légèrement de lui.
- Parler d'un ton doux et rassurant et appeler le chien par son nom de façon encourageante.
- Essayer d'attirer le chien en lui offrant des gâteries alléchantes.
- Si rien de cela ne marche, attirer son attention puis s'éloigner de lui en courant pour l'inciter à vous suivre. Quand le chien vous rattrape, baissez-vous au sol et saisissez son collier.
- Si votre chien a été dressé, il répondra sans doute à des commandes comme « viens », « assis », « reste ».
- Félicitez votre chien s'il vient vers vous. Vous voulez le récompenser parce qu'il est venu vers vous, pas parce qu'il s'est sauvé.

Vous avez retrouvé votre chien! Que faire maintenant?

1. Ne donnez pas des quantités illimitées de nourriture ou d'eau à votre chien. Cela pourrait avoir de sérieuses conséquences sur sa santé.
2. Emmenez immédiatement votre chien chez un vétérinaire ou une clinique pour animaux ouverte 24 heures sur 24 pour le faire examiner.
3. Une fois que vous êtes de retour à la maison, surveillez la santé de votre chien et informez votre vétérinaire de tous les changements que vous constatez. Donnez à votre chien le temps de se reposer et de récupérer.
4. Téléphonnez à toutes les personnes et toutes les organisations que vous avez contactées pour les remercier. Retirez toutes les affiches et tous les avis de recherche que vous avez placés dans des lieux publics. Allez sur Internet et enlevez tous les messages que vous avez affichés.





Une punition appropriée

Ne punissez jamais votre chien après une fugue. Les chiens associent une punition à quelque chose qu'ils ont fait sur le moment même. Ils ne vont pas comprendre qu'ils sont punis parce qu'ils se sont sauvés. Ce qui compte, c'est que vous avez retrouvé votre chien.

Si vous prenez votre chien en flagrant délit d'escapade, dites-lui « non » avec fermeté. Si vous en faites plus, vous aurez un plus grand problème la prochaine fois. Il aura appris que s'il revient vers vous, il aura des « ennuis ». Vous aurez non seulement un chien qui se sauve mais aussi un chien que vous aurez du mal à rattraper après sa fugue.

Votre chien doit avoir moins de raisons de vouloir se sauver comme mentionné ci-dessus et vous devez faire tout ce que vous pouvez pour rendre ses escapades difficiles.

Empêcher les fugues

Il est essentiel d'avoir une clôture en bon état. Fixez solidement toutes les planches et réparez les trous. Placez du grillage ou des grosses pierres en profondeur si votre chien aime creuser. Si votre chien grimpe ou saute, augmentez la hauteur de votre clôture ou ajoutez au sommet de celle que vous avez déjà une section inclinée vers l'intérieur à un angle de 45°. Assurez-vous que votre clôture est conçue de manière à ce que votre chien ne puisse pas rester pris au sommet.

Ne gardez pas votre chien enchaîné – cela ne lui permet pas d'avoir assez d'exercice, ne lui donne pas l'occasion de jouer et peut être dangereux.

Il est également important de diminuer le désir de votre chien de s'échapper. Si votre chien essaie de se sauver parce qu'il a peur, vous devez l'aider à avoir moins peur. Si votre chien souffre d'anxiété de séparation, vous devez apprendre à votre chien à avoir moins peur et à rester calme quand vous n'êtes pas là. Castrer votre chien va considérablement diminuer son désir de s'échapper.





Trouvez des choses amusantes à faire faire à votre chien. Si votre chien est plus heureux en dehors de sa cour qu'à l'intérieur, il va continuer à se sauver. Offrez-lui des jouets, de l'attention et de la diversité et prenez l'habitude de faire de l'exercice et des jeux avec lui.

« Pour inciter votre chien à jouer seul dans la cour, essayez les jouets suivants :

- 1) Un grand ballon de plage en plastique dur que le chien peut pousser avec son museau.
- 2) Un jouet à tirer attaché à un poteau ou une clôture.
- 3) Un jouet monté sur poulie qui se balance.
- 4) Un jouet Kong rempli de gâteries.

Essayez de passer plus de temps avec votre chien : jouez à « attrape », promenez-le, permettez-lui de passer plus de temps à l'intérieur de la maison ou inscrivez-le à une classe d'obéissance. » (Société de protection des animaux)



Prévenir la perte d'un chien est crucial

Un peu de prévention peut faire beaucoup pour préserver la sécurité de votre chien

1. Votre chien doit toujours porter son collier avec sa plaque d'identité, même à l'intérieur de la maison.
2. Faites porter une micropuce à votre chien ou faites-le tatouer pour qu'il puisse être identifié de manière permanente.
3. Faites castrer ou stériliser votre chien.
4. Gardez votre chien en laisse en dehors de la maison.
5. Fixez solidement la clôture de votre propriété.
6. Vérifiez fréquemment le bon état de vos laisses et de vos câbles et remplacez-les immédiatement s'ils sont usés ou effilochés.
7. Gardez vos portes et barrières bien fermées, surtout s'il y a beaucoup de personnes qui circulent.
8. Surveillez votre chien lorsqu'il est dans la cour, surtout s'il y a des activités bruyantes qui s'y déroulent.
9. Rendez votre cour plus attrayante pour votre chien : offrez-lui des jouets et prenez le temps de jouer avec lui de manière plaisante et coopérative.
10. Utilisez l'éducation positive pour amener votre chien à répondre quand vous lui dites « viens ».
11. Préparez à l'avance une trousse « chien égaré » avec des photos récentes et des affiches pour être prêt en cas de besoin.

Que faire si vous trouvez un chien égaré

Sécurité d'abord


- Les chiens qui sont effrayés ou malades peuvent se conduire de manière imprévisible. Si vous ne vous sentez pas à l'aise avec un chien, contactez la SPCA de votre région.
- Si vous pensez que l'animal va se laisser approcher, faites-le avec prudence et en vous servant de votre bon sens.


Identifier le chien

- La plaque du chien peut avoir le numéro de téléphone du propriétaire. Si elle ne contient qu'un numéro municipal, appelez votre SPCA local qui sera en mesure de vous aider à trouver le propriétaire. Si le chien ne porte pas de plaque d'identité, vous pouvez emmener le chien chez un vétérinaire ou à la SPCA pour vérifier si le chien est porteur d'une micropuce ou d'un tatouage.

Si le chien n'a pas d'identification

- Contactez la SPCA ou la Société de protection des animaux de votre région pour signaler que vous avez trouvé un chien. Si cela est possible, et si vous le souhaitez, vous pouvez offrir de vous occuper du chien jusqu'à ce que son propriétaire ait été retrouvé.
- Parlez aux gens de l'endroit où vous avez trouvé le chien. Les enfants et d'autres propriétaires de chiens sont d'excellentes sources d'information.
- Placez des affiches « chien trouvé ».
- Vérifiez la rubrique « chiens perdus » dans les annonces des journaux et visitez des sites Web comme www.petlynx.net.





Ressources

Club Canin Canadien www.ckc.ca/fr

Société de protection des animaux de l'Ontario www.ontariospca.ca

Société de protection des animaux de la Colombie-Britannique (British Columbia SPCA) www.spca.bc.ca

Ville de Calgary www.calgary.ca

Lost Dog Search www.lostdogsearch.com

Missing Pet Partnership www.lostapet.org

Humane Society of Canada
www.humanesociety.org

Animal Humane Society
www.animalhumanesociety.org

Tails of Hope www.tails-of-hope.org

Maureen Tate
Lee Steeves



CLUB CANIN CANADIEN

www.ckc.ca

Livret produit par le
Club Canin Canadien

Avec le généreux soutien de IAMS

La vie est bien meilleure avec
IAMS

www.Iams.com



Bon voisin canin



Journée Pro-chiens



Créé par Davidson-Greenwood Communications Ltd.
www.davidsongreenwood.ca

Droit d'auteur © 2008 Le Club Canin Canadien. Tous droits réservés.